

Stripax 16[®]

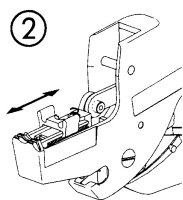
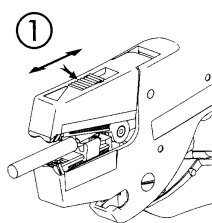


Kliješta za skidanje PVC izolacije
na žici

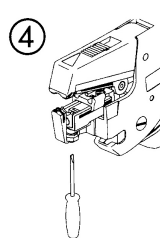
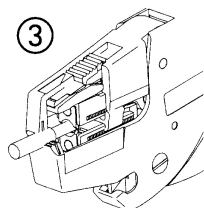
Uputstvo za uporabu

Skidanje PVC izolacije s žice od 6 do 16 mm² / AWG 10...6

Sječenje žice od 0,08 do 6mm² (puna žica do 4mm²) / AWG 28...10



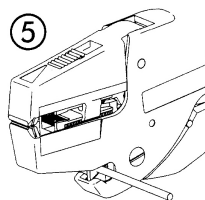
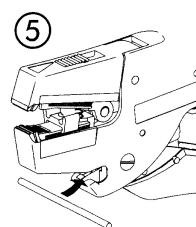
1. Klizač naprijed-natrag za fino podešavanje noža za skidanje izolacije za velike ili male debljine izolacije



2. Graničnik za određivanje duljine skidanja izolacije

3. Umetanje vodiča i skidanje izolacije

4. Vijek za podešavanje tolerancije vodiča



5. Sječenje vodiča

Ne koristite alat na dijelovima koji su pod naponom.

Koristite alat samo za namjene navedene u ovome uputstvu.

Ne koristite alat i njegov pribor za poslove u kojima je potreban teži alat.

Ne koristite alat za poslove za koje nije namjenjen.

Bilo kakvo drugačije korištenje alata može dovesti do oštećenja ljudi, imovine ili samoga alata.

Popravci na alatu su dozvoljeni samo ovlaštenim osobama, u suprotnome moguće su nezgode prilikom korištenja alata.